

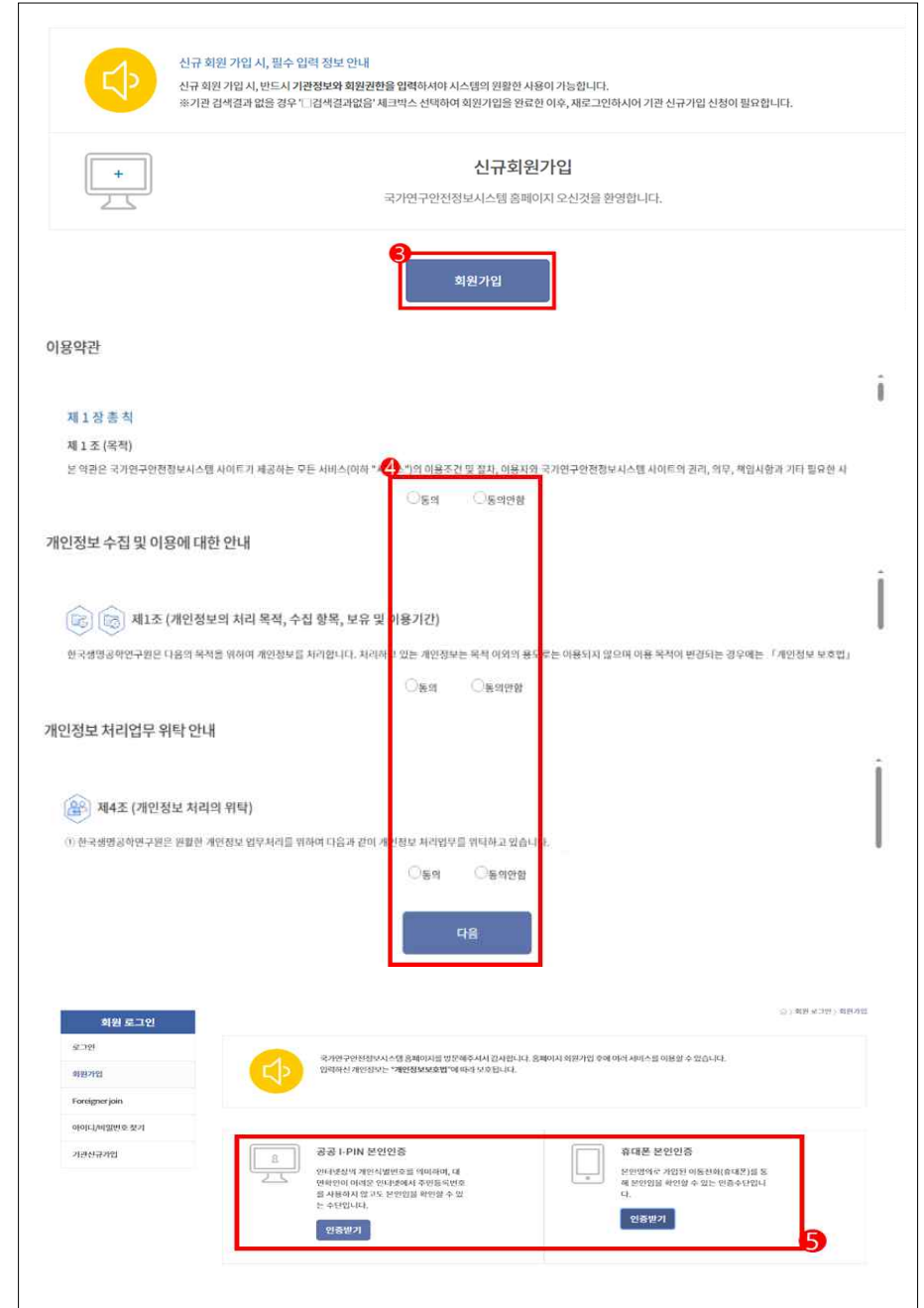
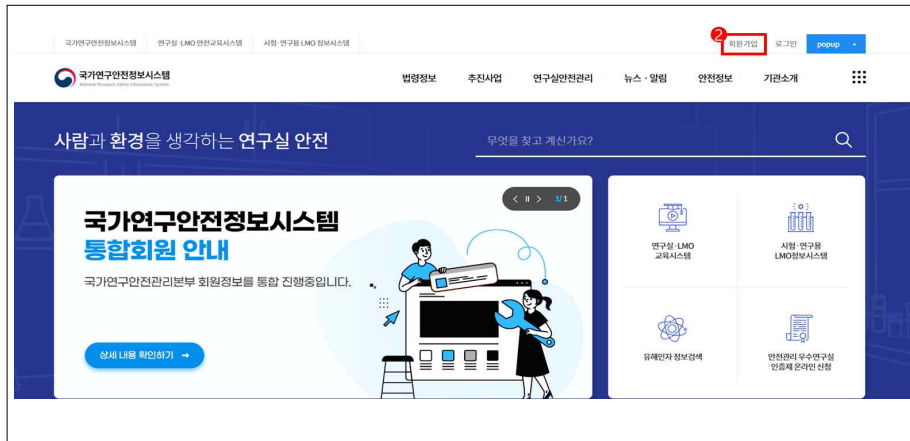
연구실안전관리사 수강신청 매뉴얼

(국가연구안전관리본부 연구실교육팀)

□ 국가연구안전정보시스템 회원가입

1. 회원가입

- ① 국가연구안전정보시스템(<https://www.labs.go.kr>) 접속
- ② 우측 상단의 '회원가입' 클릭
- ③ 회원가입 첫 화면에서 회원가입 버튼 클릭
- ④ 이용약관, 개인정보 수집 및 처리업무 위탁 동의 체크 후 다음 버튼 클릭
- ⑤ '공공I-PIN'과 '휴대폰 인증' 중 하나를 선택하여 본인인증 진행
- ⑥ 기본정보 입력 및 부가서비스 여부 선택 후 회원가입 버튼 클릭
- ⑦ 로그인 후 '추가정보 입력 페이지'로 이동
- ⑧ 추가정보 후 '저장' 버튼 클릭
- ⑨ 회원가입 완료



기본정보

필수 입력 항목입니다.

이름	<input type="text"/>
성별	<input checked="" type="radio"/> 남성 <input type="radio"/> 여성
아이디	<input type="text"/> ID 중복체크 (ID를 입력해주세요)
비밀번호	<input type="password"/> 영문,숫자,특수문자를 포함하여 8자리 이상, 13자리 이하로 입력해주세요.
비밀번호확인	<input type="password"/> 영문,숫자,특수문자를 포함하여 8자리 이상, 13자리 이하로 입력해주세요.
전화번호	02 <input type="text"/> - <input type="text"/>
휴대폰번호	010 <input type="text"/> - <input type="text"/> 올바른 휴대폰 번호를 입력하셔야 아이디를 찾을 수 있습니다.
이메일	<input type="text"/> @ <input type="text"/> 직입입력

부가서비스

메일링서비스 가입여부	<input checked="" type="radio"/> 사용함 <input type="radio"/> 사용안함
SMS 서비스 사용여부	<input checked="" type="radio"/> 사용함 <input type="radio"/> 사용안함
기본정보 공개여부	<input checked="" type="radio"/> 사용함 <input type="radio"/> 사용안함 대국민 서비스에 제공되는 공개정보로 이름,소속,회사연혁자를 홈페이지 내에 제공합니다. 동일하지 않을 경우 이름 부분에 *자리하여 제공합니다. 예) 홍*

6 회원가입

추가 정보 입력 안내

추가정보(기관정보, 회원권한 등)를 입력해야 시스템 이용이 가능합니다.
[추가입력 페이지 이동]

로그인

연구실안전교육시스템(http://edu.labs.go.kr)에서 로그인이 불가능할 경우
국가연구안전정보시스템 로그인 후 권한신청 필수.

추가정보

기관분류	선택하세요.
소속기관(학교)	<input type="text"/> 소속기관찾기
직급(학년)	선택하세요.
회원권한	선택하세요.
부서(학과)	<input type="text"/> 10자리 이내 입력 가능
사번(학번)	<input type="text"/>

8 저장

※ 소속 및 권한이 없는 경우

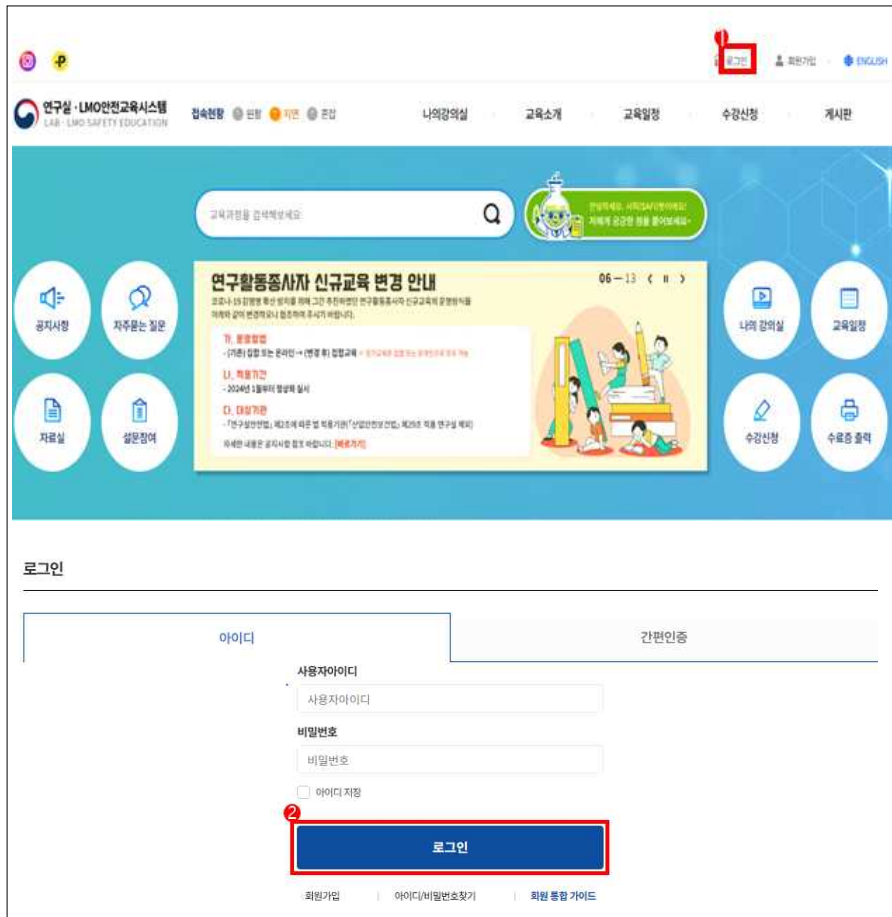
기본정보

이름	<input type="text"/>
성별	<input checked="" type="radio"/> 남성 <input type="radio"/> 여성
아이디	<input type="text"/>
현재 비밀번호	<input type="password"/> 비밀번호 재설정 ?
전화번호	043 <input type="text"/> - <input type="text"/>
휴대폰번호	010 <input type="text"/> - <input type="text"/>
이메일	<input type="text"/> @ <input type="text"/> 직입입력
기관분류	기타
소속기관(학교)	<input type="text"/> 무소속 <input type="text"/> 소속기관찾기 ?
직급(학년)	<input type="text"/> 연구실안전전문가
회원권한	<input type="text"/> 연구실안전관리사 ?
부서(학과)	<input type="text"/> ?
사번(학번)	<input type="text"/> ?

□ 연구실·LMO안전교육시스템 수강신청

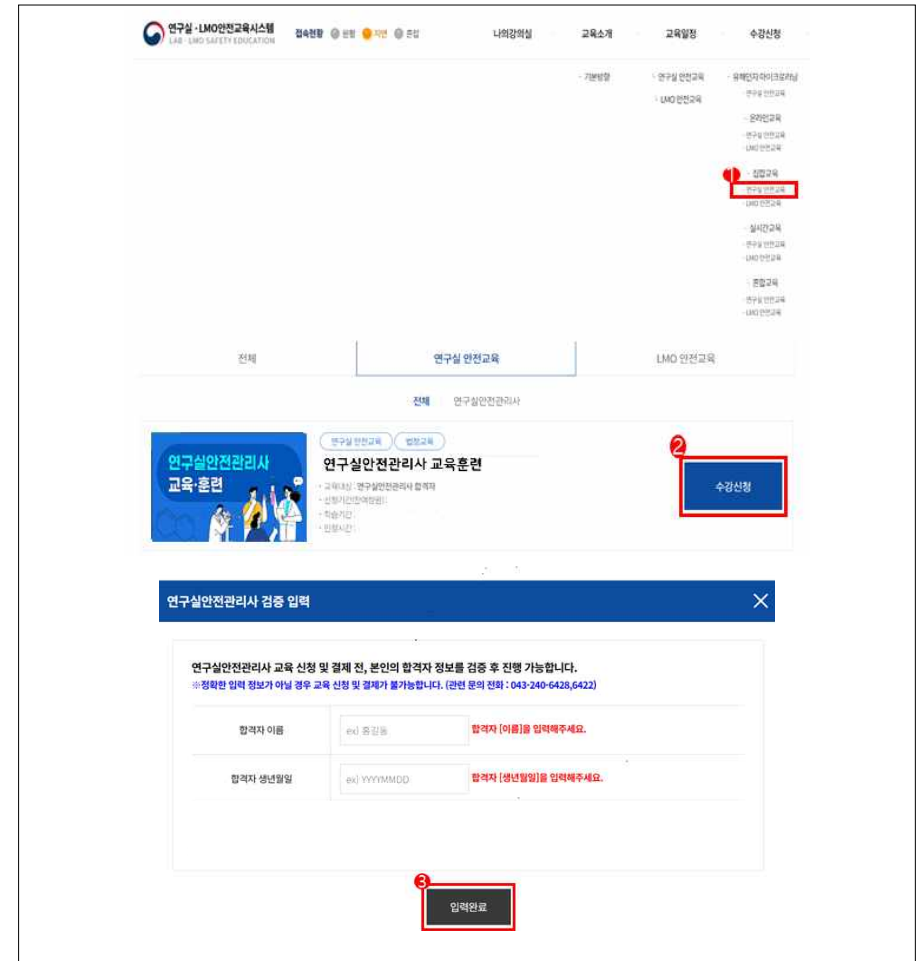
1. 로그인

- ① 연구실·LMO안전교육시스템(https://edu.labs.go.kr) 접속 후 우측 상단의 '로그인' 클릭
- ② 국가연구안전정보시스템에서 가입한 ID, PW 입력 후 로그인 버튼 클릭

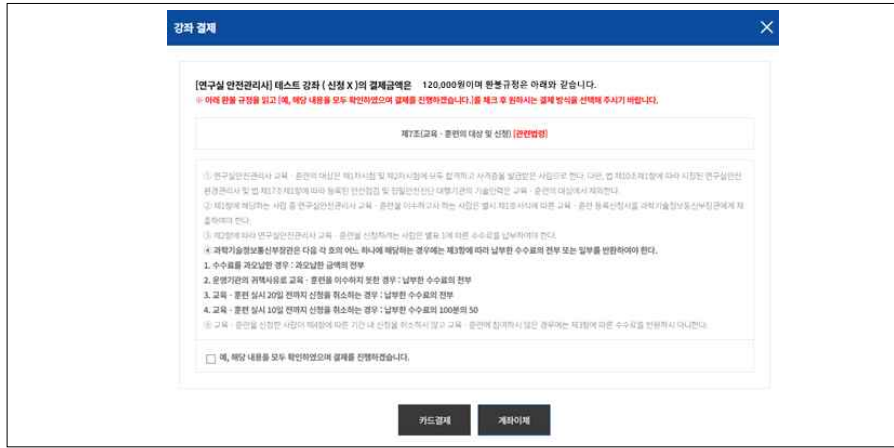


2. 수강신청

- ① 상단 메뉴의 수강신청 > 집합교육 > 연구실 안전교육 클릭
- ② 해당 교육과정 수강신청 버튼 클릭
- ③ 합격자 정보 검증(이름, 생년월일)
 - ★ 합격자 이름, 생년월일 일치하지 않으면 수강신청이 되지 않습니다.



④ 교육비(120,000원) 결제(카드 및 계좌이체)



⑤ 교육신청 완료

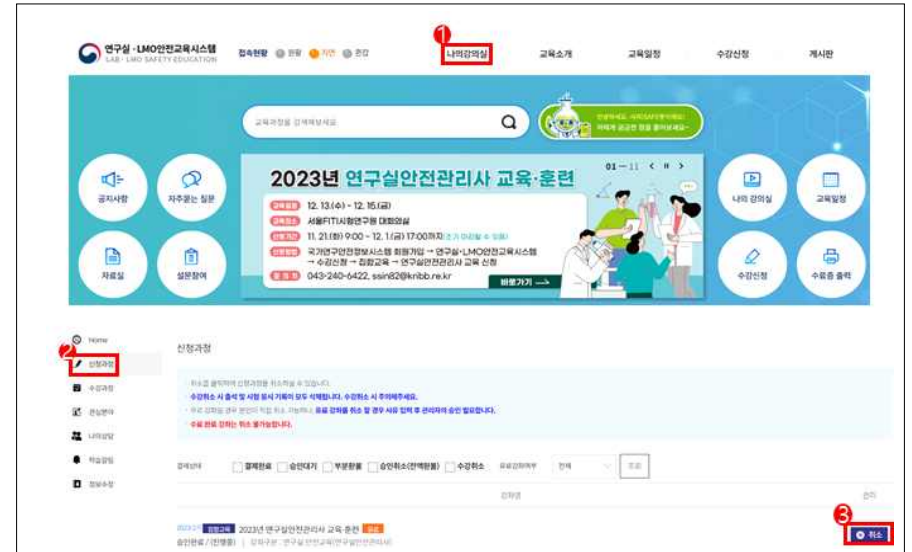


⑥ 신청 내역 확인: 나의강의실 > 신청과정



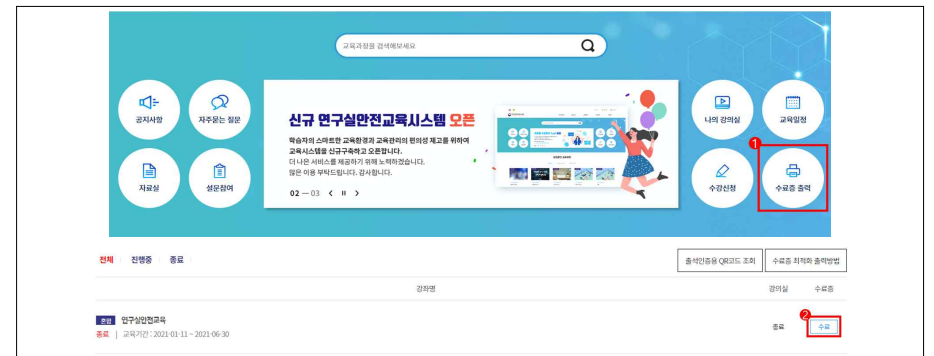
3. 수강취소

- ① 나의강의실 > ② 신청과정 > ③ 취소(취소 사유 기재 후 신청)
- ※ 교육-훈련 20일 전 취소 시 100% 환불, 10일전 취소 시 50%환불(해당 기간 내 취소하지 않거나, 참석하지 않는 경우 환불 불가)



□ 수료증 출력

- ① 연구실안전교육시스템 메인화면에 수료증 출력 버튼 클릭
- ② 해당 교육과정에 수료 버튼 클릭



문의: 연구실교육팀(T.043-240-6428)